



FREDESBORG  
KOMMUNE

# Design GUIDELINES

Fredensborg Kommune

20  
24

# Indhold

4	Logo, varianter
6	Brand-logo
8	Typografi
9	Farver
12	FK brevpapir side 1 og 2
14	Afdelinger brevpapir side 1 og 2
15	Konvolutter
16	Visitkort
17	PowerPoint
18	Brochure/informations skabelon
22	Brochure - Afdelinger med eget logo
24	Eksempler på grafiske hensyn tekster
25	Eksempler på grafiske hensyn diagrammer
26	Biler Deko kommune biler, hjemmepleje og El-biler
30	Domicil Skilte
31	Pyloner
32	Vejskilte
34	Henvisningsskilte

## 20 Design 24 GUIDELINES

### Redaktion

Center for Politik og Organisation  
Strategi og Kommunikation

### Fredensborg Kommune

Opdateret Juni 2024

# Fredensborg Kommune Logo



Fredensborg Kommunes logo består af kommunevåben og navnetræk.

## Respektafstand

For at sikre logoets suverænitet er der givet en bestemt afstand omkring det – respektafstanden – hvor andre elementer ikke må forekomme.

## Baggrundsfarve

Logoet optræder fortrinsvis positivt på en hvid baggrund eller negativt på en blå baggrund. I visse tilfælde kan baggrunden dog godt have en anden farve fx på biler og beklædning.

## Størrelse

Logoet anvendes som hovedregel altid i standardstørrelsen 15 til fx brevark (tallet referer til højden af det blå skjold i mm). Til visitkort er skjoldhøjden 10 mm. Minimumstørrelsen er 7,5 mm.

## Fredensborg Kommune LOGO VARIANTER



FR-Logo\_Line\_23-2-0-77  
4-farve grå C:23 M:2 Y:0 K:77



FR-Logo\_POS\_23-2-0-77  
4-farve grå C:23 M:2 Y:0 K:77



FR-Logo\_NEG\_hvid



FR-Logo\_POS\_100-68-0-12  
4-farve blå C:100 M:68 Y:0 K:12

**Våbnet må ikke adskilles fra navnetrækket, og det er ikke tilladt at ændre på logoets udseende.**

# Fredensborg Kommune BRAND-ELEMENT



Svanerne fra våbnet anvendt som grafisk element.



Svaner som grafisk element til navneskilte, tasker, paraplyer m.m. Svanerne er altid hvide FK grå C:23-M:2-C:0-K:77 eller 20% af FK grå.

”En kommune – fem unikke steder” må aldrig stå alene. Det skal altid vises sammen med kommunens logo.

# Fredensborg Kommune BRAND-ELEMENT



Brand-element Fredensborg Kommune Skyline hvor Fredensborg, Humlebæk, Nivå, Kokkedal og Landet er repræsenteret. Grafikken ligger på Skyfish i seks farver.





## Fredensborg Kommune TYPOGRAFI

# Verdana

abcdefghijklmnopqrstuvwxyzæøå  
ABCDEFGHIJKLMNOPQRSTUVWXYZÆØÅ  
1234567890&?!%/(.,;:)

Verdana Regular

abcdefghijklmnopqrstuvwxyzæøå  
ABCDEFGHIJKLMNOPQRSTUVWXYZÆØÅ  
1234567890&?!%/(.,;:)

Verdana Italic

abcdefghijklmnopqrstuvwxyzæøå  
ABCDEFGHIJKLMNOPQRSTUVWXYZÆØÅ  
1234567890&?!%/(.,;:)

Verdana Bold

abcdefghijklmnopqrstuvwxyzæøå  
ABCDEFGHIJKLMNOPQRSTUVWXYZÆØÅ  
1234567890&?!%/(.,;:)

Verdana Bold Italic

## Fredensborg Kommune DESIGN SKRIFT

# Signa

abcdefghijklmnopqrstuvwxyzæøå  
ABCDEFGHIJKLMNOPQRSTUVWXYZÆØÅ  
1234567890&?!%/(.,;:)

Signa Column Light

Signa Column Bold

Signa Column Black

Konsekvent anvendelse af typografi er et af de elementer, der er med til at skabe en gennemført og markant visuel profil.

Fredensborg Kommune anvender skriftsnittet Verdana, som er en moderne og robust skrift.

Skriften skal ikke installeres på din computer, før du kan bruge den. Den er der allerede.

Signa er den skrifttype der indgår i Fredensborg Kommunes byvåben og navnetræk.

Signa er en skrift, vi ejer, men som kun kan anvendes, når man benytter et bureau til sin folder eller magasin.

Signa er ikke en skrifttype, du finder på din computer.

## Fredensborg Kommune FARVEUNIVERS

Farveuniverset er stort. Den grå, blå og gule kommer fra logoet. Farverne kan anvendes alle steder.



LOGO BLÅ

Pantone 287

C:100 M:68 Y:0 K:12

R:0 G:82 B:154



LOGO GUL

Pantone 109

C:0 M:10 Y:100 K:0

R:254 G:209 B:0



LOGO GRÅ

Pantone 432 C

C:23 M:2 Y:0 K:77

R:76 G:87 B:96

### Mørke farver til negativ tekst/lys tekst



HAV

Pantone 7705

C:100 M:36 Y:28 K:0

R:0 G:121 B:159



MUSLING

Pantone 5405

C:68 M:35 Y:17 K:49

R:68 G:105 B:125



LER

Pantone 416

C:28 M:18 Y:28 K:53

R:131 G:132 B:122



INDIGO

Pantone 315

C:100 M:12 Y:21 K:44

R:0 G:105 B:131



SKOVSØ

Pantone 625 C

C:64 M:16 Y:42 K:33

R:87 G:133 B:117



SKOV

Pantone 349

C:91 M:162 Y:92 K:44

R:0 G:105 B:60



BLOMME

Pantone 228

C:16 M:100 Y:11 K:43

R:131 G:0 B:81



BÆR

Pantone 193

C:10 M:100 Y:60 K:11

R:187 G:19 B:62

### Lyse farver til positiv tekst/mørk tekst




SAND

Pantone 4545 C

C:5 M:6 Y:29 K:4

R:220 G:214 B:178



STEN

Pantone 7527

C:3 M:4 Y:14 K:8

R:218 G:215 B:203




LAV

Pantone 622

C:25 M:2 Y:16 K:5

R:183 G:206 B:196



VIOL

Pantone 5175

C:5 M:16 Y:2 K:3

R:217 G:204 B:212



HIMMEL

Pantone 629

C:36 M:0 Y:9 K:0

R:161 G:216 B:224



EFTERÅR I

Pantone 143

C:0 M:36 Y:87 K:0

R:238 G:175 B:48



SOL

Pantone 116

C:0 M:14 Y:100 K:0

R:254 G:203 B:0



BIRK

Pantone 380

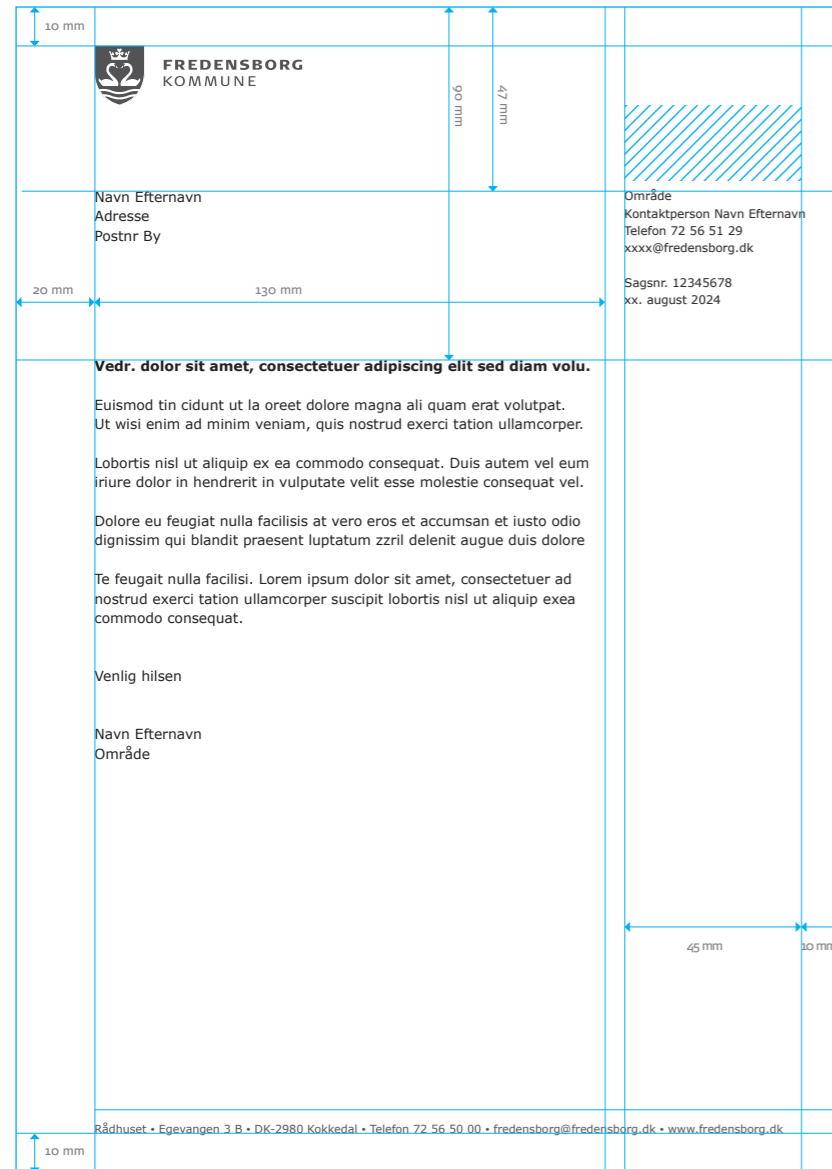
C:20 M:0 Y:80 K:0

R:214 G:227 B:66

<p>Som kommune er det vigtigt, at vi tager hensyn til alle vores borgere når vi kommunikerer. Vi har i samarbejde med Dansk Blindesamfund udarbejdet en farvepalette som tager hensyn til svagtsynet.</p> <p><b>HAV</b> Pantone 7705 C:100 M:36 Y:28 K:0 R:0 G:121 B:159</p>	<p>Tydelig læsbarhed.</p> <p><b>SKOV</b> Pantone 625 C C:64 M:16 Y:42 K:33 R:87 G:133 B:117</p>
<p>Tydelig læsbarhed.</p> <p><b>MUSLING</b> Pantone 5405 C:68 M:35 Y:17 K:49 R:68 G:105 B:125</p>	<p>Tydelig læsbarhed.</p> <p><b>SKOV</b> Pantone 349 C:91 M:162 Y:92 K:44 R:0 G:105 B:60</p>
<p>Tydelig læsbarhed.</p> <p><b>LER</b> Pantone 416 C:28 M:18 Y:28 K:53 R:131 G:132 B:122</p>	<p>Tydelig læsbarhed.</p> <p><b>BLOMME</b> Pantone 228 C:16 M:100 Y:11 K:43 R:131 G:0 B:81</p>
<p>Tydelig læsbarhed.</p> <p><b>INDIGO</b> Pantone 315 C:100 M:12 Y:21 K:44 R:0 G:105 B:131</p>	<p>Tydelig læsbarhed.</p> <p><b>BÆR</b> Pantone 193 C:10 M:100 Y:60 K:11 R:187 G:19 B:62</p>

<p>Tydelig læsbarhed.</p> <p><b>SAND</b> Pantone 4545 C C:5 M:6 Y:29 K:4 R:220 G:214 B:178</p>	<p>Tydelig læsbarhed.</p> <p><b>HIMMEL</b> Pantone 629 C:36 M:0 Y:9 K:0 R:161 G:216 B:224</p>
<p>Tydelig læsbarhed.</p> <p><b>STEN</b> Pantone 7527 C:3 M:4 Y:14 K:8 R:218 G:215 B:203</p>	<p>Tydelig læsbarhed.</p> <p><b>EFTERÅR I</b> Pantone 143 C:0 M:36 Y:87 K:0 R:238 G:175 B:48</p>
<p>Tydelig læsbarhed.</p> <p><b>LAV</b> Pantone 622 C:25 M:2 Y:16 K:5 R:183 G:206 B:196</p>	<p>Tydelig læsbarhed.</p> <p><b>SOL</b> Pantone 116 C:0 M:14 Y:100 K:0 R:254 G:203 B:0</p>
<p>Tydelig læsbarhed.</p> <p><b>VIOL</b> Pantone 5175 C:5 M:16 Y:2 K:3 R:217 G:204 B:212</p>	<p>Tydelig læsbarhed.</p> <p><b>BIRK</b> Pantone 380 C:20 M:0 Y:80 K:0 R:214 G:227 B:66</p>

# Fredensborg Kommune BREVPAPIR



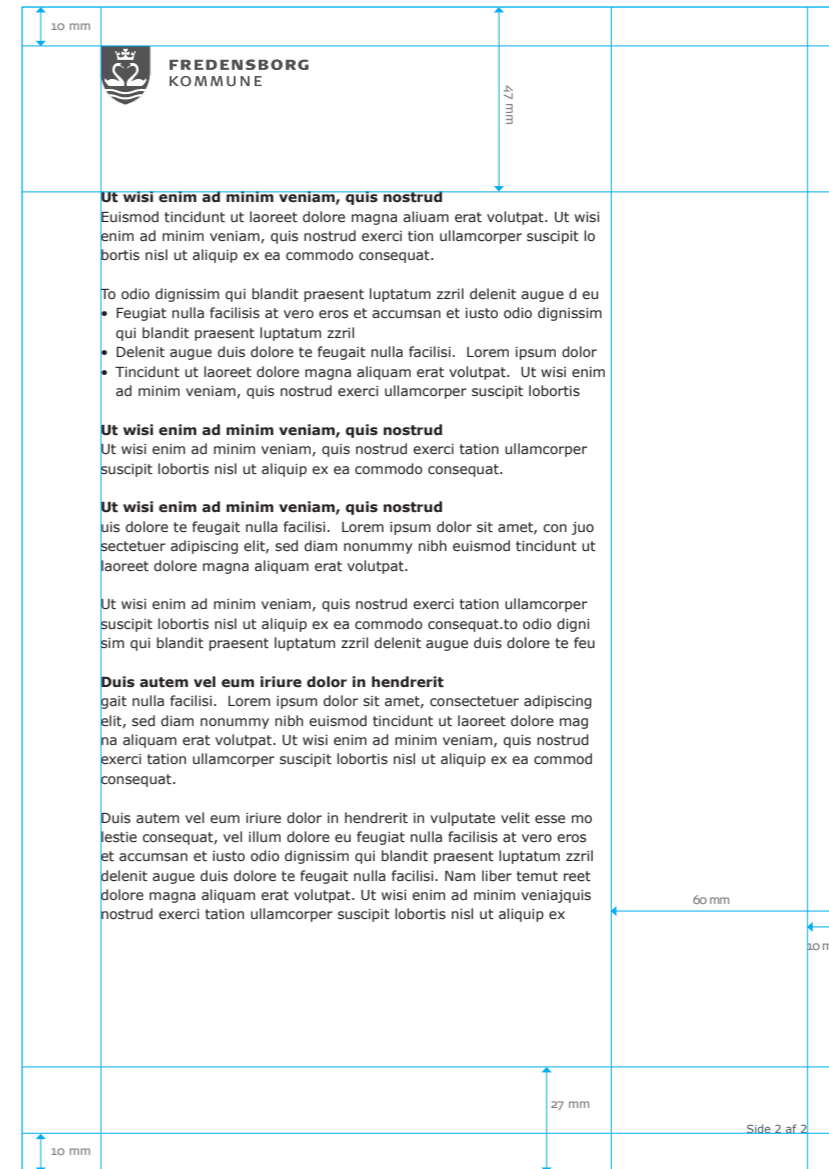
Side èt brevpapir  
Papirlinjen skal sikre ensartethed i  
al kommunens korrespondance.

**Underoverskrift**  
Verdana Bold 10pt (1,5 linieafstand)

**Brødtekst**  
Verdana Regular 9pt (1,5 linieafstand)

**Footer: Adresse/Afsender**  
Verdana Regular 8 pt (1 linieafstand)

**Dots:**  
Verdana Regular 6pt 12,5 pt  
dobbelt space på hver side



Side to brevpapir  
Papirlinjen skal sikre ensartethed i  
al kommunens korrespondance.


**Underoverskrift**  
Verdana Bold 10pt (1,5 linieafstand)

**Brødtekst**  
Verdana Regular 9pt (1,5 linieafstand)

**Footer: Adresse/Afsender**  
Verdana Regular 8 pt (1 linieafstand)

**Dots:**  
Verdana Regular 6pt 12,5 pt  
dobbelt space på hver side


## Fredensborg Kommune BREVPAPIR TIL KOMMUNENS AFDELINGER

 <p><b>FREDESBORG KOMMUNE</b></p>	 <p><b>ungfredensborg</b></p>
<p>Navn Efternavn Adresse Postnr By</p>	<p>Område Kontaktperson Navn Efternavn Telefon 72 56 51 29 xxxx@fredensborg.dk</p> <p>Sagsnr. 12345678 xx. august 2024</p>
<p><b>Vedr. dolor sit amet, consectetur adipiscing elit sed diam volu.</b></p> <p>Euismod tin cidunt ut la oreet dolore magna ali quam erat volutpat. Ut wisi enim ad minim veniam, quis nostrud exerci tation ullamcorper.</p> <p>Lobortis nisl ut aliquip ex ea commodo consequat. Duis autem vel eum iriure dolor in hendrerit in vulputate velit esse molestie consequat vel.</p> <p>Dolore eu feugiat nulla facilisis at vero eros et accumsan et iusto odio dignissim qui blandit praesent luptatum zzril delenit augue duis dolore</p> <p>Te feugait nulla facilisi. Lorem ipsum dolor sit amet, consectetur ad nostrud exerci tation ullamcorper suscipit lobortis nisl ut aliquip exea commodo consequat.</p> <p>Venlig hilsen</p> <p>Navn Efternavn Område</p>	
<p>Ungecenter · Møllevej 95 · 2990 Nivå · Telefon 72 56 55 55 · ung@fredensborg.dk · ungfredensborg.dk</p>	

**Afdelings brevpapiret** er identisk med kommunens bortset fra, at den enkelte afdeling kan placere sit eget logo.

Afdelings logo må ikke være større end kommunens. Afdelings navn kan evt. skrives umiddelbart før adressen 47 mm fra papirets overkant.

## Fredensborg Kommune KONVOLUTTER



Eksempel på konvolut, 50%.

### Konvolutter

Konvolutter fra rådhuset benytter både byvåben og navnetræk samt Æn kommune - fem unikke steder logo. Kommunens konvolutserie består af 2 størrelser: C4 og C5 både med og uden rude.

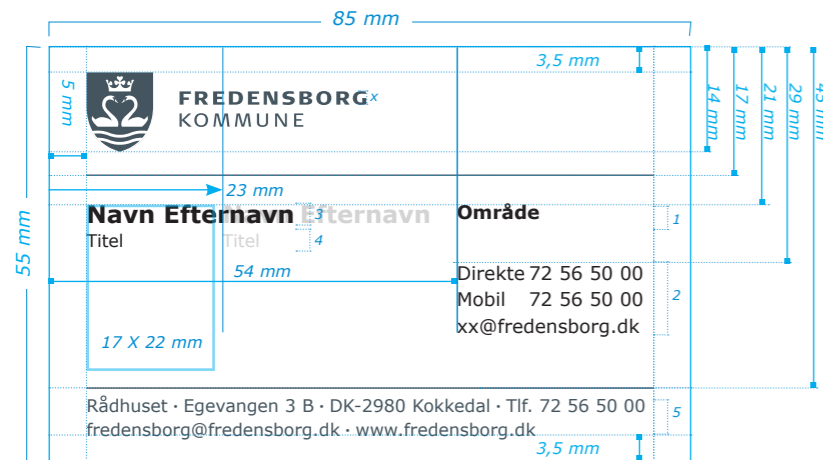
### Institutionens konvolutter med eller uden eget logo

Konvolutten er identisk med kommunens, bortset fra at institutionsnavn tilføjes afsenderadressen, som naturligvis ændres til institutionens. Institutionens logo kan evt. placeres umiddelbart over den vandrette linie, som er sort, og må ikke være større end kommunens.

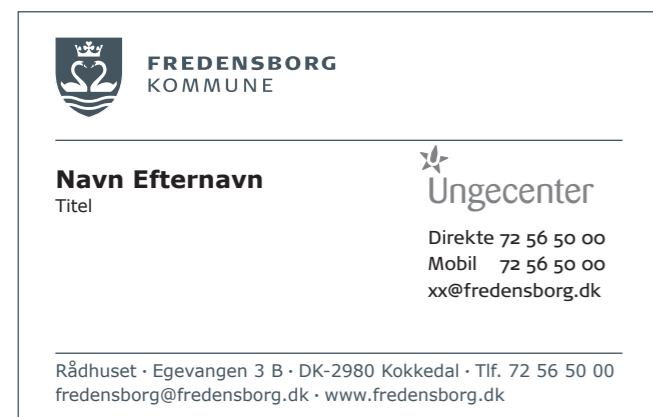
Institutionen kan også vælge en hvid konvolut uden påtryk. Konvolutter fra institutioner benytter både byvåben med navnetræk samt eget logo.



## Fredensborg Kommune VISITKORT 85X55 MM



Bagside: Eksempel 100%.



Eksempel på forsiden af visitkort til kommunens afdelinger med eget logo.

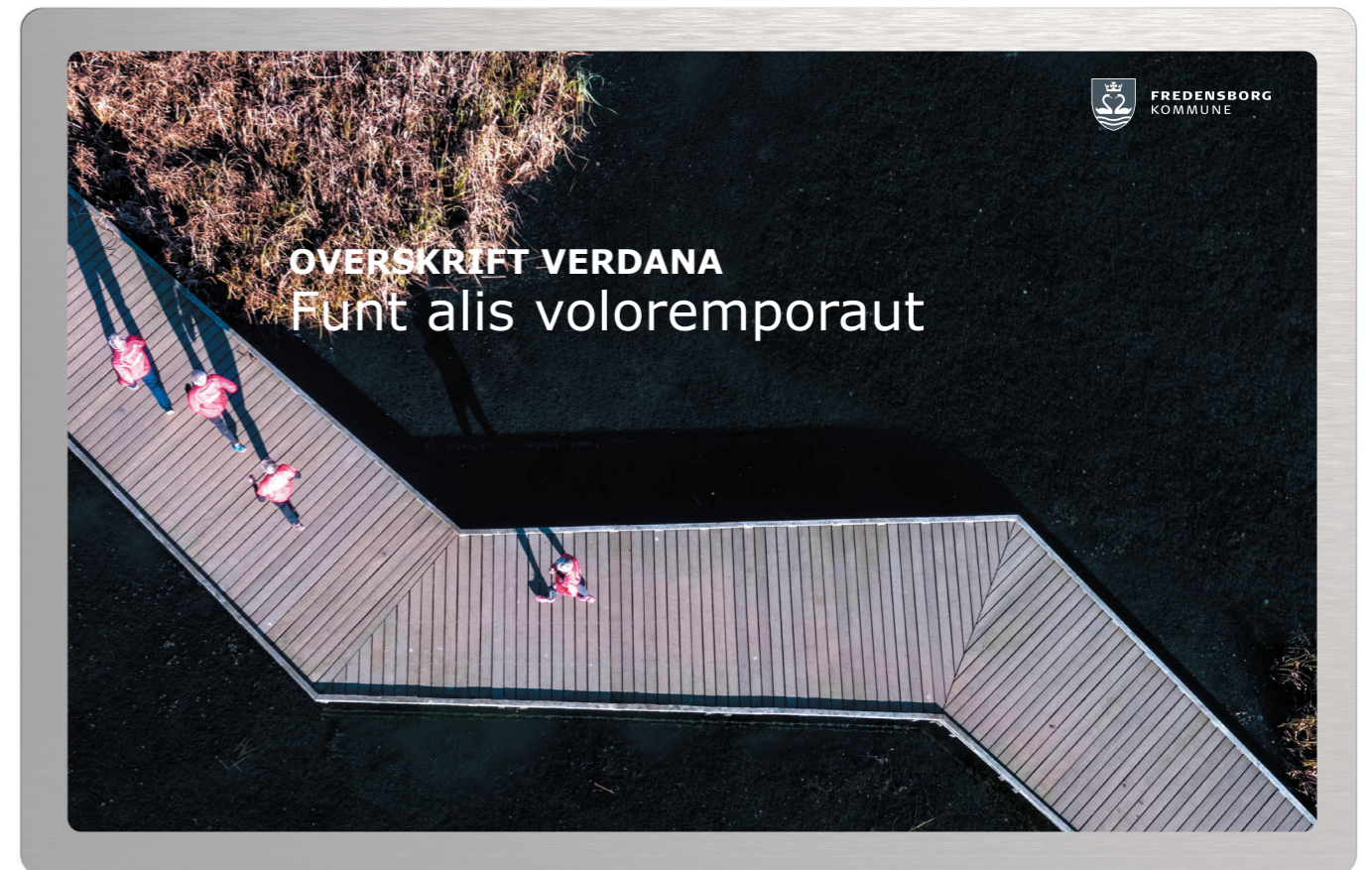
### Visitkort

Byvåben med navnetræk er en naturlig del af visitkortet. Svaner bruges som grafisk branding-elementet på bagsiden af kortet. Farven er 20% Logo grå C:23-M:2-C:0-K:77 drejet 20 grader.

Visitkort bestilles i trykkeriet på rådhuset.

- 1: 7pt / 8pt Verdana Bold 100% sort
- 2: 7pt / 10pt Verdana Regular 100% sort
- 3: 9pt / 10pt Verdana Bold 100% sort
- 4: 6,5pt / 9pt Verdana Regular 100% sort
- 5: 6,5pt / 9pt Verdana Regular 100% grå

## Præsentationer POWERPOINT



### PowerPoint

Du kan selv designe din Power Point. Det gør du i Skabeloncentret, hvor du også kan hente billeder fra kommunens billedarkiv Skyfish. Vær opmærksom på tilgængelighed for alle, når du designer din egen PP.

#### Overskrift

Verdana Bold / Regular


#### Underoverskrift

Verdana Bold / Regular

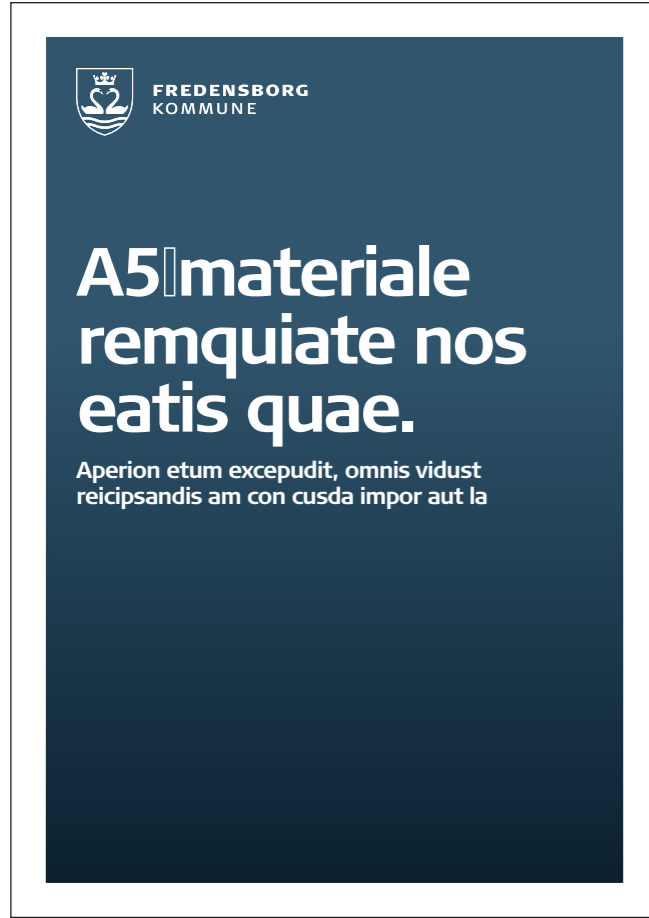
#### Brødtekst

Verdana Regular

# Borgerinformation INFORMATIONSMATERIALE, A4



# Borgerinformation INFORMATIONSMATERIALE, A5 OG M65


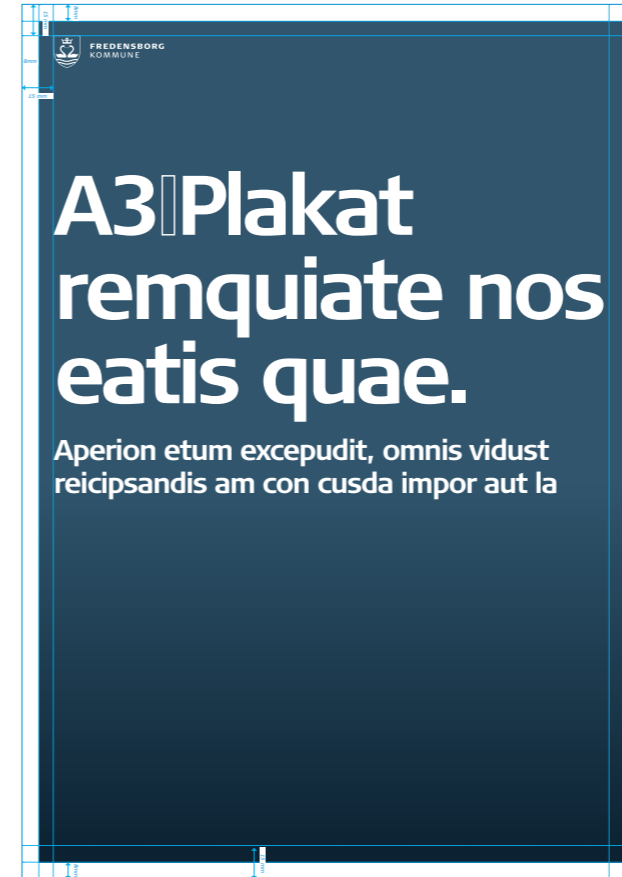


# Præsentationer PLAKATER

**Overskrift**  
Sigma Colum eller  
Verdana bold/regular

**Underoverskrift**  
Sigma Colum  
Verdana Bold

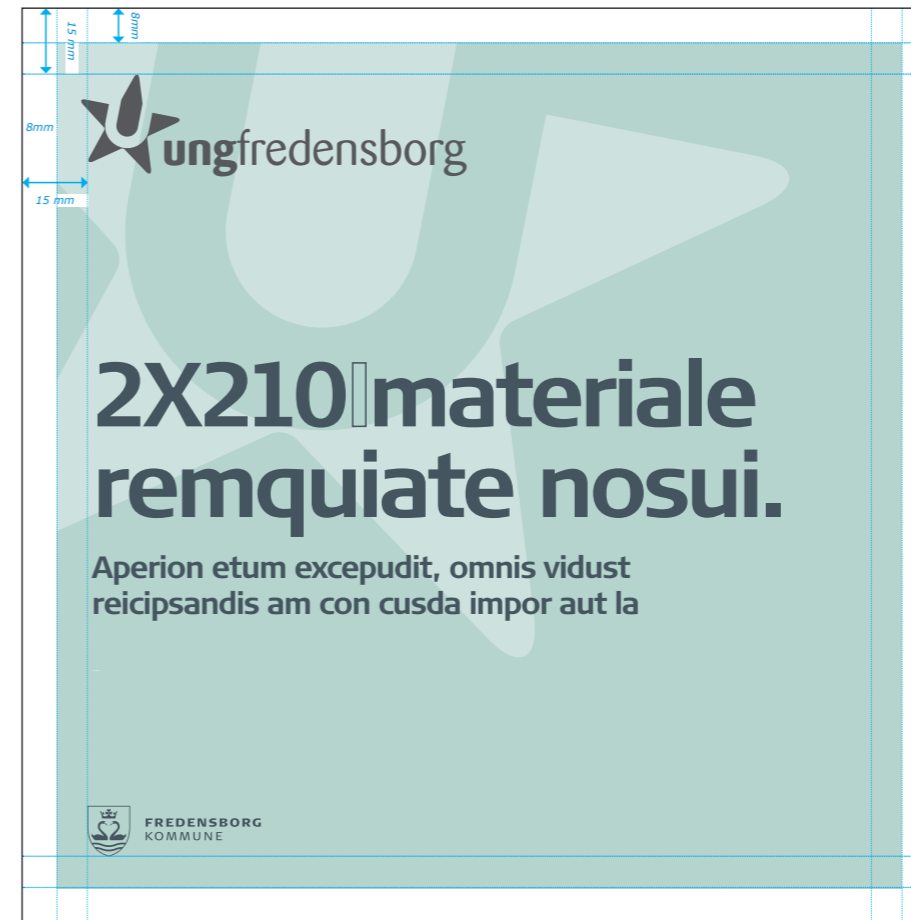
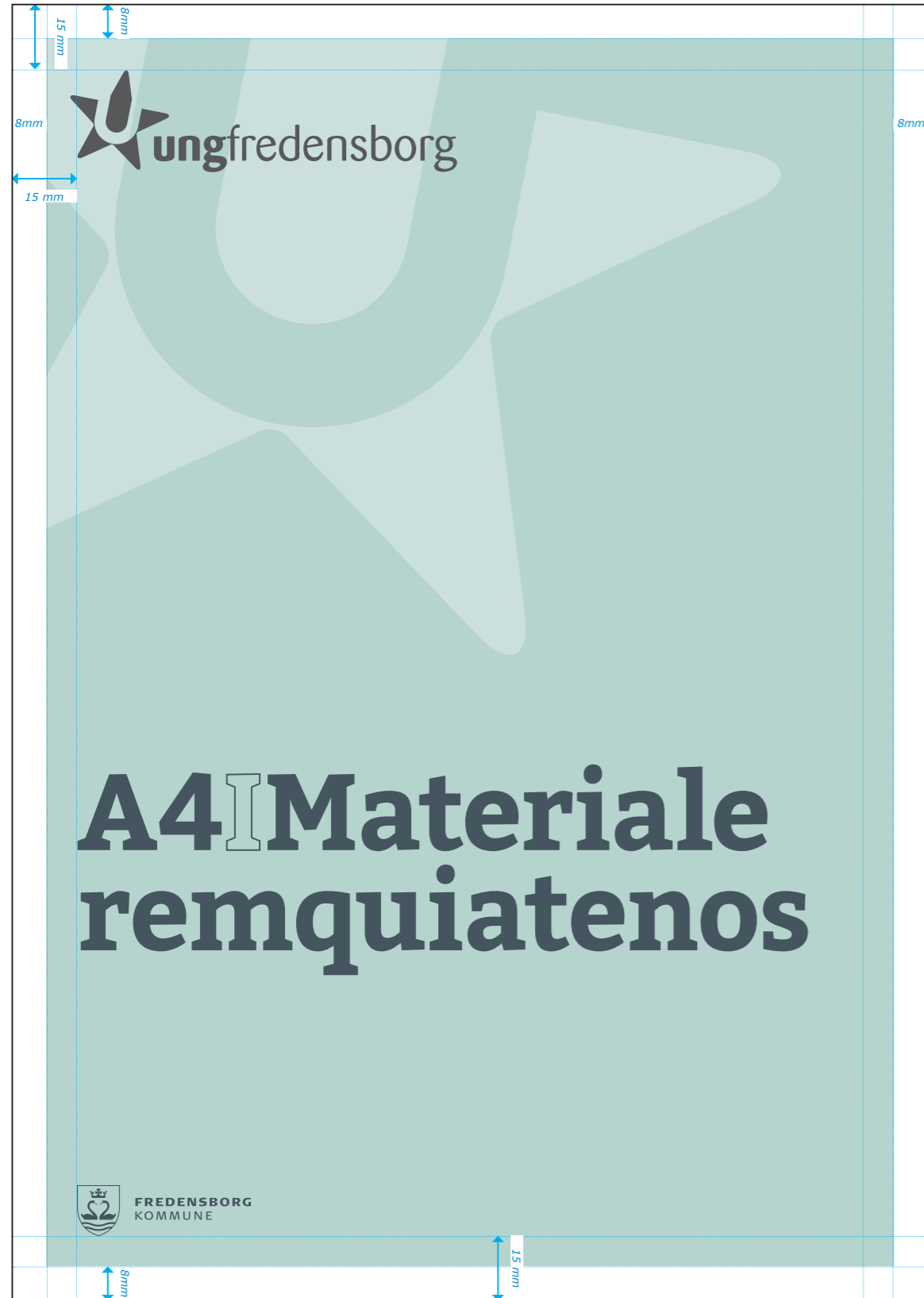
**Brødtekst**  
Sigma Colum  
Verdana Regular



# Fredensborg Kommune ROLLUP



## Institutionsmateriale A4, KVADRATISK OG M65 MED EGET LOGO



**Overskrift font**  
*BITTER* eller  
*Verdana*

**Underoverskrift**  
*BITTER* eller  
*Verdana Regular*  
8,5pt 12,5pt

**Brødtekst**  
*Verdana Regular*  
8,5pt 12,5pt

Fredensborg Kommunes logo skal være til stede på alt trykt materiale fra alle kommunens institutioner.

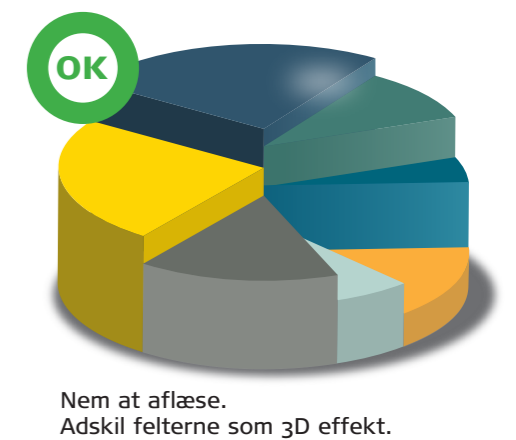
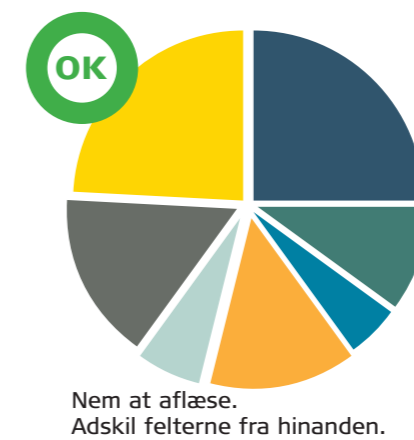
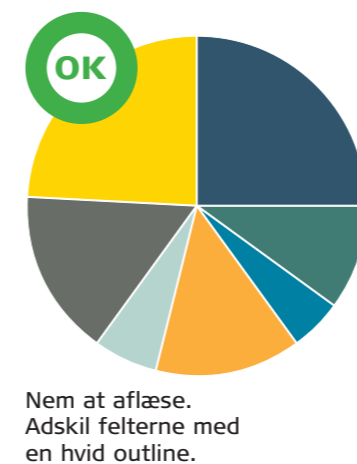
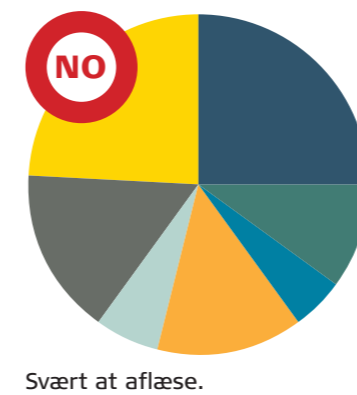
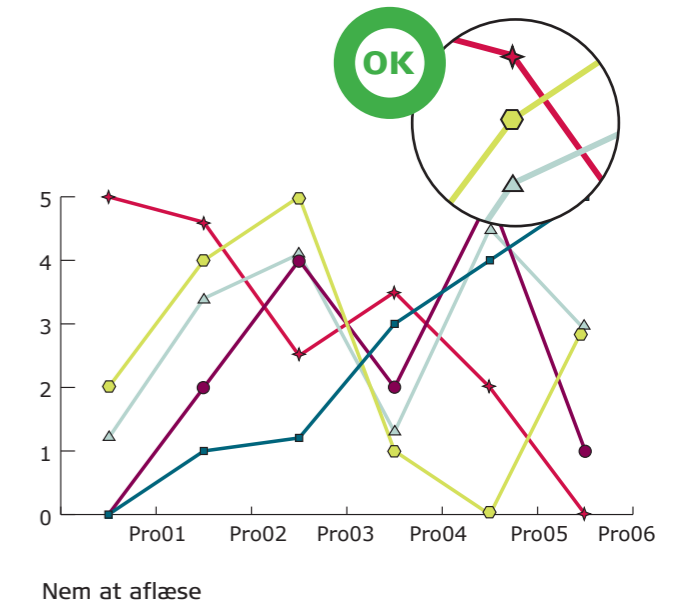
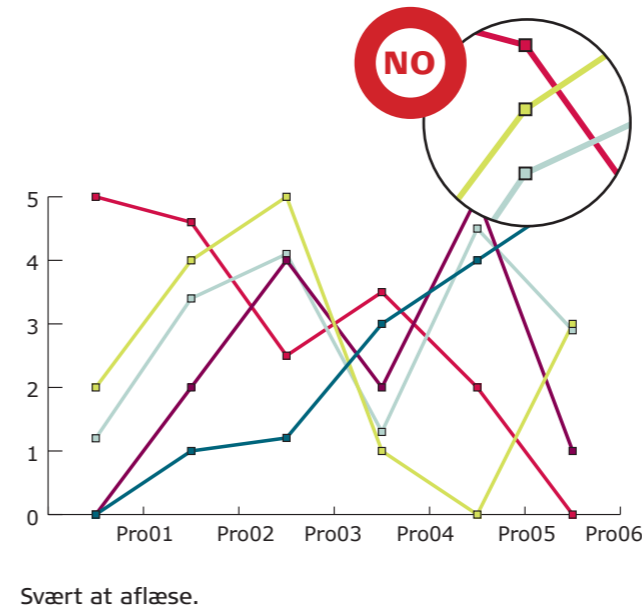




## Hensyn til svagsynede VÆR OPMÆRKSOM PÅ TEKST PÅ BILLEDER



## Hensyn til svagsynede & farveblinde VÆR OPMÆRKSOM PÅ DIAGRAMMER



## BILDEKORATION


For at signalere kommunens fællesskab skal alle biler fremstå så ens som muligt.

Logoets placering og størrelse tilpasses den enkelte bilmodel, der tages altid udgangspunkt i nedenstående eksempler.

Logoet på siden fylder ca. 55% af bildørens brede. Logo bag på bilen placeres til højre. Logoet er ca. 70 mm i højden.




Dør på VENSTRE side af bilen



Dør på VENSTRE side af bilen



Dør på HØJRE side af bilen



Dør på HØJRE side af bilen





## BILDEKORATION TIL AFDELINGSBILER


Vores hjemmeplejebiler skal være synlige.  
 Logoets placering og størrelse tilpasses den enkelte bilmodel, der tages altid udgangspunkt i nedenstående eksempler.  
 Font: Signa Normal Black 85% sort



Dør på HØJRE side af bilen



## EL-BILER



- FOLIE  
3M Scotchcal 100-008
- FOLIE  
3M Scotchcal 100-449



## Fredensborg Kommune SKILTE PÅ HUS



Fredensborg Kommune kakkel skilt monteres på huset.  
Uden Afdelings logo.



Fredensborg Kommune kakkel skilt monteres på huset.  
Med afdelings logo.



## Fredensborg Kommune PYLONER

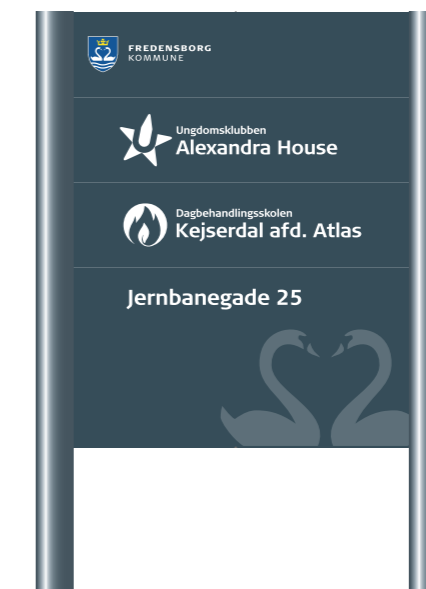
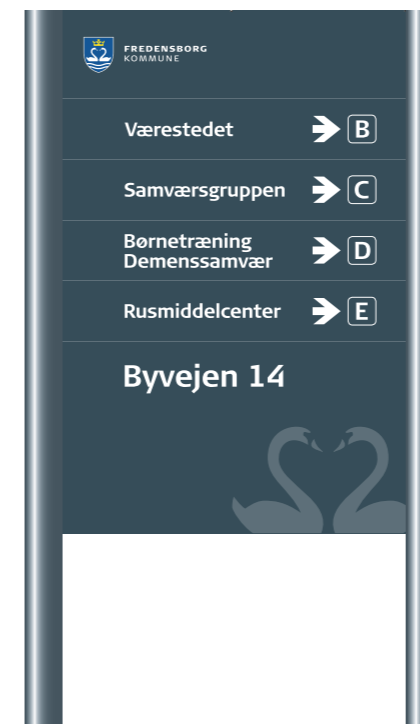
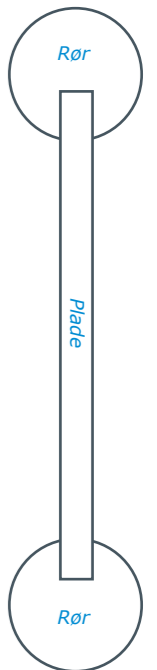
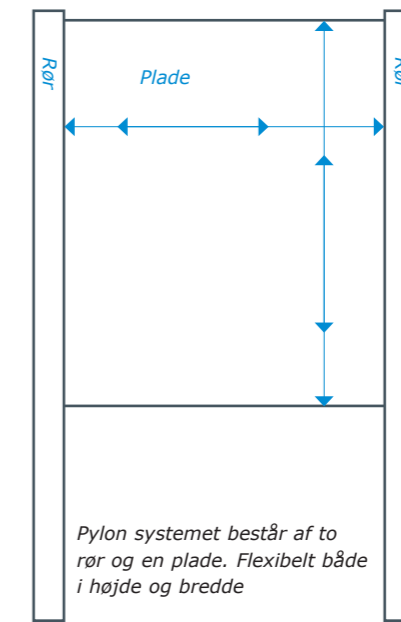
Pyloner er opmærksomhedsskabende skilte.  
De skal placeres på matriklen ud til vejen.  
Pyloner skal følge kommunens design og  
kan fremstilles i to farver.



**Blå**  
Pantone 287  
C:100 M:68 Y:0 K:12  
R:0 G:82 B:154  
3M folie 100-37



**Mørke grå**  
Pantone 432 C  
C:23 M:2 Y:0 K:77  
R:76 G:87 B:96  
3M folie 100-012





# Fredensborg Kommune VEJSKILTE

Fredensborg kommunes font  
Signa Column Bold.  
Vejskilte skal være blå med hvid tekst.  
Kontakt Nordsjællands Park og Vej eller  
trafikafdelingen.





Font til skilte  
SIGNA COLUMN BOLD

abcdefghijklmnopqrstuvwxyzæøå  
ABCDEFGHIJKLMNOPQRSTUVWXYZÆØÅ  
1234567890&?!%/(.,;:)< >

## Fredensborg Kommune HENVISNINGSSKILTE

Henvisningsskilte anvendes både inde såvel som ude. Skiltene skal være sort på hvid.  
Fonten Signa Column Bold.







**FREDENSBORG**  
KOMMUNE

Fredensborg Kommune  
Rådhus, Egevangen 3B  
2980 Kokkedal

Telefon 72 56 50 00  
[fredensborg@fredensborg.dk](mailto:fredensborg@fredensborg.dk)  
[fredensborg.dk](http://fredensborg.dk)